



Schadeformulier

De handtekening onder dit formulier betekent geen erkenning van aansprakelijkheid, doch dient slechts ter vaststelling van de identiteit en de omstandigheden teneinde de regeling te bespoedigen.

1 Datum van de aanrijding Tijd

2 Land · Plaats · Straat:

3 Gewonden, incl. lichtgewonden
neen ja

4 Materiële schade aan
andere voertuigen dan A en B: neen ja
andere objecten dan voertuigen: neen ja

5 Getuigen: naam, adres, telefoon

Voertuig A
6 Verzekeringnemer/verzekerde (zie verzekeringspolis)
Naam
Voornaam
Straat
Postcode Land
Telefoon of e-mailadres

7 Voertuig
Motorvoertuig: Merk, type
Aanhanger: Kenteken / verz. plaat
Land van registratie

8 Verzekeringsmaatschappij (zie verzekeringspolis)
Naam
Polisnummer
Nummer groene kaart
Verzekeringpolis of groene kaart geldig van tot
Filiaal (of bureau of agent)
Adres
Land
Telefoon of e-mailadres
Is de materiële schade aan het voertuig op grond van de polis verzekerd? neen ja

9 Bestuurder (zie rijbewijs)
Naam
Voornaam
Geboortedatum
Adres
Land
Telefoon of e-mailadres
Rijbewijsnummer
Categorie (A, B, ...)
Rijbewijs geldig tot:

10 Geef met een pijl de plaats aan waar het voertuig A het eerst werd geraakt. →



11 Zichtbare schade aan voertuig A:

14 Eigen opmerkingen:

Toedracht


12 Zet een kruis (X) in elk van de betreffende vakjes, om de schets te verduidelijken. * Doorhalen wat niet van toepassing is.

A	Toedracht	B
1	* stond geparkeerd / stil	1
2	* reed weg uit parkeerstand / opende een portier	2
3	ging parkeren	3
4	*reed weg van een parkeerplaats, een uitrit, een onverharde weg	4
5	*was bezig een parkeerplaats, een inrit, een onverharde weg op te rijden	5
6	wilde een rotonde oprijden	6
7	reed op een rotonde	7
8	botsteep achterzijde, in dezelfde richting en op dezelfde rijstrook rijdend	8
9	reed in dezelfde richting en op een andere rijstrook	9
10	veranderde van rijstrook	10
11	haalde in	11
12	ging rechtsaf	12
13	ging linksaf	13
14	reed achteruit	14
15	kwam op een rijbaan bestemd voor het tegemoetkomend verkeer	15
16	kwam van rechts (op een kruising)	16
17	lette niet op een voorrangsteken of een rood verkeerslicht	17

← Vermeld het aantal aangekruiste vakjes →

13 Situatieschets van de aanrijding
Goed aangeven: 1. verloop van de rijbanen
2. rijrichting van voertuigen A en B
3. hun positie op het moment van de botsing 4. de verkeerstekens 5. de straatnamen (of wegen)

Situatieschets:



Voertuig B

6 Verzekeringnemer/verzekerde (zie verzekeringspolis)
Naam
Voornaam
Straat
Postcode Land
Telefoon of e-mailadres

7 Voertuig
Motorvoertuig: Merk, type
Aanhanger: Kenteken / verz. plaat
Land van registratie

8 Verzekeringsmaatschappij (zie verzekeringspolis)
Naam
Polisnummer
Nummer groene kaart
Verzekeringpolis of groene kaart geldig van tot
Filiaal (of bureau of agent)
Adres
Land
Telefoon of e-mailadres
Is de materiële schade aan het voertuig op grond van de polis verzekerd? neen ja

9 Bestuurder (zie rijbewijs)
Naam
Voornaam
Geboortedatum
Adres
Land
Telefoon of e-mailadres
Rijbewijsnummer
Categorie (A, B, ...)
Rijbewijs geldig tot:

10 Geef met een pijl de plaats aan waar het voertuig B het eerst werd geraakt. →



11 Zichtbare schade aan voertuig B:

14 Eigen opmerkingen:

15 Handtekening bestuurders

A  **B** 



VERKEHRSUNFALLBERICHT

Alle Angaben in diesem Bericht dienen der Sachverhaltsdarstellung und beinhalten **kein** Schuldanerkennnis.

1 Datum des Unfalls Zeit **2** PLZ / Ort

3 Verletzte, einschl. Leichtverletzte
nein ja

4 Sachschäden an
anderen Fahrzeugen als A und B: anderen Gegenständen als Fahrzeugen:
nein ja nein ja

5 Zeugen: Namen, Anschriften, Telefon

Fahrzeug A

6 Versicherungsnehmer/Versicherter* * s. Versicherungsbescheinigung
Name
Vorname
Anschrift
PLZ Land
Tel. oder e-Mail

7 Fahrzeug
Kraftfahrzeug: Marke, Typ
Anhänger: Amtliches Kennzeichen Amtliches Kennzeichen
Land der Zulassung Land der Zulassung

8 Versicherungsunternehmen (s. Versicherungsbescheinigung)
Name
Vertragsnummer
Nr. der Grünen Karte
Versicherungsbescheinigung oder Grüne Karte gültig vom bis
Name der Geschäftsstelle (Büro oder Makler)
Anschrift
Land
Tel. oder e-Mail
Sind die Sachschäden am Fahrzeug aufgrund des Vertrags versichert? nein ja

9 Fahrer (siehe Führerschein)
Name
Vorname
Geburtsdatum
Anschrift
Land
Tel. oder E-Mail
Führerschein-Nr.
Klasse (A, B, ...)
Führerschein gültig bis

10 Markieren Sie die ursprüngliche Aufprallstelle am Fahrzeug A durch einen Pfeil →



11 Sichtbare Schäden am Fahrzeug A

14 Eigene Bemerkungen

Unfallumstände


12 Kreuzen Sie jeweils das entsprechende Feld an, um die Skizze zu präzisieren. Nichtzutreffenden Text streichen:

A	Wie kam es zum Unfall?	B
<input type="checkbox"/>	1 parkte / hielt	<input type="checkbox"/>
<input type="checkbox"/>	2 verließ einen Parkplatz / öffnete eine Wagentür	<input type="checkbox"/>
<input type="checkbox"/>	3 parkte ein	<input type="checkbox"/>
<input type="checkbox"/>	4 verließ einen Parkplatz, ein privates Grundstück, einen Weg	<input type="checkbox"/>
<input type="checkbox"/>	5 begann, in einen Parkplatz, ein privates Grundstück, einen Weg einzufahren	<input type="checkbox"/>
<input type="checkbox"/>	6 fuhr in einen Kreisverkehr ein	<input type="checkbox"/>
<input type="checkbox"/>	7 fuhr in einem Kreisverkehr	<input type="checkbox"/>
<input type="checkbox"/>	8 prallte beim Fahren in der gleichen Richtung und in der gleichen Fahrspur auf das Heck auf	<input type="checkbox"/>
<input type="checkbox"/>	9 fuhr in der gleichen Richtung und in einer anderen Fahrspur	<input type="checkbox"/>
<input type="checkbox"/>	10 wechselte die Fahrspur	<input type="checkbox"/>
<input type="checkbox"/>	11 überholte	<input type="checkbox"/>
<input type="checkbox"/>	12 bog nach rechts ab	<input type="checkbox"/>
<input type="checkbox"/>	13 bog nach links ab	<input type="checkbox"/>
<input type="checkbox"/>	14 setzte zurück	<input type="checkbox"/>
<input type="checkbox"/>	15 wechselte auf die Gegenfahrbahn	<input type="checkbox"/>
<input type="checkbox"/>	16 kam von rechts (auf einer Kreuzung)	<input type="checkbox"/>
<input type="checkbox"/>	17 hatte ein Vorfahrtszeichen oder eine rote Ampel missachtet	<input type="checkbox"/>

← Geben Sie die Anzahl der angekreuzten Felder an →

13 Skizze des Unfalls zum Zeitpunkt des Aufpralls
Ergänzen Sie Ihre Skizze später auf www.Unfallskizze.de
Bitte angeben: 1. den Verlauf der Fahrspuren
2. die Fahrtrichtung der Fahrzeuge A, B (durch Pfeile)
3. ihre Position zum Zeitpunkt des Aufpralls
4. die Verkehrszeichen 5. die Straßennamen

Ihre Skizze:



15 Unterschriften der Fahrer **15**

14 Eigene Bemerkungen

Fahrzeug B


6 Versicherungsnehmer/Versicherter* * s. Versicherungsbescheinigung
Name
Vorname
Anschrift
PLZ Land
Tel. oder e-Mail

7 Fahrzeug
Kraftfahrzeug: Marke, Typ
Anhänger: Amtliches Kennzeichen Amtliches Kennzeichen
Land der Zulassung Land der Zulassung

8 Versicherungsunternehmen (s. Versicherungsbescheinigung)
Name
Vertragsnummer
Nr. der Grünen Karte
Versicherungsbescheinigung oder Grüne Karte gültig vom bis
Name der Geschäftsstelle (Büro oder Makler)
Anschrift
Land
Tel. oder e-Mail
Sind die Sachschäden am Fahrzeug aufgrund des Vertrags versichert? nein ja

9 Fahrer (siehe Führerschein)
Name
Vorname
Geburtsdatum
Anschrift
Land
Tel. oder E-Mail
Führerschein-Nr.
Klasse (A, B, ...)
Führerschein gültig bis

10 Markieren Sie die ursprüngliche Aufprallstelle am Fahrzeug B durch einen Pfeil →



11 Sichtbare Schäden am Fahrzeug B

14 Eigene Bemerkungen

